

DAFTAR PUSTAKA

- Ainiyah, Qurotul, 2016. "Pengaruh Perputaran Piutang, Perputaran Persediaan dan *Debt to Equity Ratio* Terhadap Profitabilitas, **Jurnal Ilmu dan Riset Manajemen**, Vol.5, No.1. Sekolah Tinggi Ilmu Ekonomi Indonesia Surabaya.
- Fahmi, Irham. 2015. **Pengantar Manajemen Keuangan Teori dan Soal Jawab**. Bandung: Penerbit Alfabeta.
- Ghozali, Imam. 2018. Aplikasi **Analisis Multivariate dengan Program SPSS 25**. Semarang: Badan Penerbit Universitas Diponegoro.
- Harahap, Sofyan Syafri. 2016. Analisis **Kritis Atas Laporan Keuangan**. Cetakan Kedua Belas. Jakarta: PT. RajaGrafindo Persada.
- Horne, James C. Van. 2016. **Prinsip-prinsip Manajemen Keuangan**. Cetakan Keempat. Jakarta : Salemba Empat.
- Jumingan. 2014. **Analisis Laporan Keuangan**. Cetakan Kelima. Jakarta: PT. Bumi Aksara.
- Kasmir. 2012. **Analisis Laporan Keuangan**. Cetakan Kelima. Jakarta: PT. RajaGrafindo Persada.
- Kasmir. 2013. **Pengantar Manajemen Keuangan**. Cetakan Ketiga. Jakarta: PT. Kencana Prenada Media Group.
- Kasmir. 2016. **Analisis Laporan Keuangan**. Cetakan Kesembilan. Jakarta : PT. RajaGrafindo Persada.
- Kridasusila, Andy dan Windasari Rachmawati, 2016. "Analisis Pengaruh *Current Ratio, Inventory Turn Over* dan *Debt to Equity Ratio* Pada Perusahaan Otomotif dan Produk Komponennya Pada Bursa Efek Indonesia, **Jurnal Dinamika Sosial Budaya**, Vol. 18, No. 1. Universitas Semarang.
- Lestari, Arum Puji Tri. (2017). "Pengaruh Perputaran Kas, Perputaran Persediaan dan Perputaran Piutang Terhadap Profitabilitas Pada Perusahaan Manufaktur yang Terdaftar Di Bursa Efek Indonesia".*Skripsi*.Universitas Negeri Yogyakarta.
- Munawir. 2014. **Analisis Laporan Keuangan**. Cetakan Keempat. Yogyakarta : Liberty Yogyakarta.
- Putriwati. (2016). "Pengaruh Perputaran Kas dan Perputaran Piutang Terhadap Profitabilitas Pada Perusahaan Manufaktur Sektor Industri Dasar dan Kimia Subsektor Keramik, Porselen dan Kaca yang Terdaftar di Bursa

Efek Indonesia Tahun 2010-2014”.*Skripsi*.Universitas Hasanuddin
Makasar.

Rambe, H. Muis Fauzi. **Manajemen Keuangan**. Bandung: Cipatpustaka Media.

Riyanto, Bambang. 2009. *Dasar-dasar Pembelanjaan Negara*. Yogyakarta:
BPFE-Yogyakarta.

Subramanyam, K. R., dan John, J. Wild. 2010. **Analisis Laporan Keuangan**.
Edisi Kesepuluh. Jakarta: Salemba Empat

Sudana, I Made. 2011. **Manajemen Keuangan Perusahaan Teori dan Praktik**.
Jakarta: Erlangga.

Sugiyono, 2016. **Metode Penelitian Kuantitatif, Kualitatif, dan R&D**. Cetakan
ke Sembilan Belas. Bandung : CV.Alfabeta.

Sujarweni, Winarta. 2015. **Metodologi Penelitian Bisnis dan Ekonomi**. Cetakan
Pertama. Yogyakarta: Pustaka Baru Press.

Suryani, Arna, 2016. “Analisis Pengaruh Tingkat Perputaran Piutang dan Tingkat
Perputaran Persediaan Terhadap Rentabilitas Ekonomi Pada PT.Afresh
Indonesia Jambi”, *Jurnal Ilmiah*. Universitas Batanghari Jambi, Vol.16,
No.1.

Susanti, Komang Dewi, 2016. “Pengaruh Perputaran Kas dan Piutang Terhadap
Rentabilitas Ekonomis Pada Koperasi Simpan Pinjam Swasthi Mandiri
Singaraja Tahun 2012-2015”, *Jurnal Ilmiah*. Universitas Pendidikan
Ganesha, Vol.7, No.2.

www.junaidichaniago.wordpress.com

Lampiran 1
Data Rentabilitas / Return On Assets (Y)
Periode Januari 2016 – Desember 2018

No	Tahun	Bulan	Laba Bersih	Total Asset	Return On Assets
1	2016	Januari	300.411.870	2.341.200.709	0,1283
2		Febuari	359.411.890	2.397.458.470	0,1499
3		Maret	288.951.085	2.464.054.312	0,1173
4		April	311.028.025	2.505.671.904	0,1241
5		Mei	302.453.020	2.760.116.014	0,1096
6		Juni	325.748.191	2.532.003.908	0,1287
7		Juli	356.847.957	2.711.174.273	0,1316
8		Agustus	309.770.030	2.559.076.921	0,1210
9		September	265.385.688	2.790.272.916	0,0951
10		Oktober	315.615.282	2.649.860.931	0,1191
11		November	226.482.083	2.701.978.952	0,0838
12		Desember	295.707.392	2.515.646.191	0,1175
13	2017	Januari	253.699.762	2.826.493.824	0,0898
14		Febuari	312.260.559	2.731.864.369	0,1143
15		Maret	327.778.436	2.672.945.202	0,1226
16		April	243.522.852	2.470.404.004	0,0986
17		Mei	282.329.282	2.714.483.391	0,1040
18		Juni	305.815.647	2.413.308.668	0,1267
19		Juli	308.306.128	2.529.339.031	0,1219
20		Agustus	298.182.143	2.757.888.664	0,1081
21		September	319.902.058	2.759.977.374	0,1159
22		Oktober	323.603.532	2.831.207.333	0,1143
23		November	257.920.496	2.454.599.251	0,1051
24		Desember	265.068.522	2.533.650.789	0,1046
25	2018	Januari	246.568.127	2.723.940.618	0,0905
26		Febuari	251.463.192	2.641.702.009	0,0952
27		Maret	359.181.755	2.332.315.506	0,1540
28		April	281.047.021	2.694.065.277	0,1043
29		Mei	298.578.509	2.799.001.127	0,1067
30		Juni	263.919.717	2.422.425.005	0,1089
31		Juli	285.217.056	2.651.245.068	0,1076
32		Agustus	314.355.462	2.705.514.601	0,1162
33		September	246.276.615	2.493.911.502	0,0988
34		Oktober	262.386.692	2.394.491.584	0,1096
35		November	288.343.513	2.646.362.783	0,1090
36		Desember	312.058.351	2.589.394.095	0,1205

Sumber: Hasil Olah Data (2019)

Lampiran 2
Data Perputaran Kas (X₁)
Periode Januari 2016 – Desember 2018

No	Tahun	Bulan	Penjualan	Modal Keerja Bersih	Perputaran Kas
1	2016	Januari	2.804.491.550	1.338.830.344	2,0947
2		Febuari	3.059.435.609	1.225.624.044	2,4962
3		Maret	2.790.992.777	1.332.034.021	2,0953
4		April	2.900.952.742	1.285.806.156	2,2561
5		Mei	2.888.903.280	1.173.852.467	2,4610
6		Juni	3.144.625.621	1.336.109.505	2,3536
7		Juli	3.078.886.002	1.423.308.835	2,1632
8		Agustus	2.885.056.072	1.435.538.437	2,0097
9		September	2.551.884.899	1.309.518.173	1,9487
10		Oktober	2.854.332.656	1.311.620.735	2,1762
11		November	2.795.504.866	1.234.381.324	2,2647
12		Desember	2.998.736.962	1.413.854.291	2,1210
13	2017	Januari	2.602.857.649	1.301.472.721	1,9999
14		Febuari	2.807.547.512	1.144.514.297	2,4530
15		Maret	2.981.795.602	1.345.165.938	2,2167
16		April	2.564.781.572	1.269.493.568	2,0203
17		Mei	2.763.825.596	1.358.055.648	2,0351
18		Juni	2.855.665.152	1.402.285.940	2,0364
19		Juli	3.221.446.851	1.299.537.438	2,4789
20		Agustus	2.774.669.718	1.267.628.882	2,1889
21		September	2.715.361.728	1.351.562.660	2,0091
22		Oktober	2.852.162.621	1.477.156.659	1,9308
23		November	2.630.593.308	1.439.825.458	1,8270
24		Desember	2.472.196.346	1.262.402.546	1,9583
25	2018	Januari	3.180.250.023	1.309.672.112	2,4283
26		Febuari	2.485.448.758	1.419.197.334	1,7513
27		Maret	3.106.908.675	1.378.257.707	2,2542
28		April	2.917.127.814	1.286.424.548	2,2676
29		Mei	2.698.817.628	1.416.922.762	1,9047
30		Juni	2.700.350.628	1.232.824.486	2,1904
31		Juli	2.579.229.636	1.403.363.205	1,8379
32		Agustus	2.819.966.524	1.464.408.752	1,9257
33		September	2.644.953.478	1.371.137.139	1,9290
34		Oktober	2.914.364.151	1.283.412.648	2,2708
35		November	2.575.498.455	1.394.194.349	1,8473
36		Desember	2.930.641.382	1.412.500.875	2,0748

Sumber: Hasil Olah Data (2019)

Lampiran 3
Data Perputaran Piutang (X₂)
Periode Januari 2016 – Desember 2018

No	Tahun	Bulan	Penjualan	Piutang	Perputaran Piutang
1	2016	Januari	2.804.491.550	541.200.709	5,1820
2		Febuari	3.059.435.609	497.458.470	6,1501
3		Maret	2.790.992.777	464.054.312	6,0144
4		April	2.900.952.742	605.671.904	4,7896
5		Mei	2.888.903.280	760.116.014	3,8006
6		Juni	3.144.625.621	532.003.908	5,9109
7		Juli	3.078.886.002	611.174.273	5,0377
8		Agustus	2.885.056.072	459.076.921	6,2845
9		September	2.551.884.899	790.272.916	3,2291
10		Oktober	2.854.332.656	949.860.931	3,0050
11		November	2.795.504.866	501.978.952	5,5690
12		Desember	2.998.736.962	615.646.191	4,8709
13	2017	Januari	2.602.857.649	726.493.824	3,5828
14		Febuari	2.807.547.512	831.864.369	3,3750
15		Maret	2.981.795.602	672.945.202	4,4310
16		April	2.564.781.572	670.404.004	3,8257
17		Mei	2.763.825.596	514.483.391	5,3720
18		Juni	2.855.665.152	613.308.668	4,6562
19		Juli	3.221.446.851	699.339.031	4,6064
20		Agustus	2.774.669.718	757.888.664	3,6611
21		September	2.715.361.728	599.773.741	4,5273
22		Oktober	2.852.162.621	631.207.333	4,5186
23		November	2.630.593.308	954.599.251	2,7557
24		Desember	2.472.196.346	733.650.789	3,3697
25	2018	Januari	3.180.250.023	523.940.618	6,0699
26		Febuari	2.485.448.758	741.702.009	3,3510
27		Maret	3.106.908.675	632.315.506	4,9135
28		April	2.917.127.814	854.065.277	3,4156
29		Mei	2.698.817.628	869.001.127	3,1057
30		Juni	2.700.350.628	822.425.005	3,2834
31		Juli	2.579.229.636	651.245.068	3,9605
32		Agustus	2.819.966.524	905.514.601	3,1142
33		September	2.644.953.478	939.115.021	2,8164
34		Oktober	2.914.364.151	944.991.584	3,0840
35		November	2.575.498.455	746.362.783	3,4507
36		Desember	2.930.641.382	549.394.095	5,3343

Sumber: Hasil Olah Data (2019)

Lampiran 4

**Data Perputaran Persediaan (X₃)
Periode Januari 2016 – Desember 2018**

No	Tahun	Bulan	Penjualan	Persediaan	Perputaran Persediaan
1	2016	Januari	2.804.491.550	928.622.620	3,0201
2		Febuari	3.059.435.609	974.415.913	3,1398
3		Maret	2.790.992.777	952.883.277	2,9290
4		April	2.900.952.742	1.047.589.041	2,7692
5		Mei	2.888.903.280	1.220.187.693	2,3676
6		Juni	3.144.625.621	1.014.578.831	3,0994
7		Juli	3.078.886.002	1.202.891.345	2,5596
8		Agustus	2.885.056.072	1.052.160.209	2,7420
9		September	2.551.884.899	1.238.266.203	2,0609
10		Oktober	2.854.332.656	1.198.141.085	2,3823
11		November	2.795.504.866	1.261.106.339	2,2167
12		Desember	2.998.736.962	1.026.122.130	2,9224
13	2017	Januari	2.602.857.649	1.388.840.079	1,8741
14		Febuari	2.807.547.512	1.263.644.834	2,2218
15		Maret	2.981.795.602	1.103.040.438	2,7033
16		April	2.564.781.572	944.262.813	2,7162
17		Mei	2.763.825.596	1.379.100.547	2,0041
18		Juni	2.855.665.152	978.441.004	2,9186
19		Juli	3.221.446.851	1.065.278.500	3,0240
20		Agustus	2.774.669.718	1.296.796.863	2,1396
21		September	2.715.361.728	1.189.731.527	2,2823
22		Oktober	2.852.162.621	1.299.060.195	2,1956
23		November	2.630.593.308	1.075.319.872	2,4463
24		Desember	2.472.196.346	1.024.686.277	2,4126
25	2018	Januari	3.180.250.023	1.358.159.665	2,3416
26		Febuari	2.485.448.758	1.280.083.841	1,9416
27		Maret	3.106.908.675	998.841.038	3,1105
28		April	2.917.127.814	1.193.835.211	2,4435
29		Mei	2.698.817.628	1.214.914.512	2,2214
30		Juni	2.700.350.628	991.616.928	2,7232
31		Juli	2.579.229.636	1.112.009.392	2,3194
32		Agustus	2.819.966.524	1.247.246.256	2,2610
33		September	2.644.953.478	973.088.122	2,7181
34		Oktober	2.914.364.151	901.909.025	3,2313
35		November	2.575.498.455	1.101.652.967	2,3378
36		Desember	2.930.641.382	1.135.046.319	2,5820

Sumber: Hasil Olah Data (2019)

Lampiran 5
Data Perputaran Kas, Perputaran Piutang, Perputaran Persediaan dan
Rentabilitas (*Return On Assets*) (X_1, X_2, X_3 dan Y)
Periode Januari 2016 – Desember 2018

No	Tahun	Bulan	<i>Return On Assets</i>	Perputaran Kas	Perputaran Piutang	Perputaran Persediaan
1	2016	Januari	0,1283	2,0947	5,1820	3,0201
2		Febuari	0,1499	2,4962	6,1501	3,1398
3		Maret	0,1173	2,0953	6,0144	2,9290
4		April	0,1241	2,2561	4,7896	2,7692
5		Mei	0,1096	2,4610	3,8006	2,3676
6		Juni	0,1287	2,3536	5,9109	3,0994
7		Juli	0,1316	2,1632	5,0377	2,5596
8		Agustus	0,1210	2,0097	6,2845	2,7420
9		September	0,0951	1,9487	3,2291	2,0609
10		Oktober	0,1191	2,1762	3,0050	2,3823
11		November	0,0838	2,2647	5,5690	2,2167
12		Desember	0,1175	2,1210	4,8709	2,9224
13	2017	Januari	0,0898	1,9999	3,5828	1,8741
14		Febuari	0,1143	2,4530	3,3750	2,2218
15		Maret	0,1226	2,2167	4,4310	2,7033
16		April	0,0986	2,0203	3,8257	2,7162
17		Mei	0,1040	2,0351	5,3720	2,0041
18		Juni	0,1267	2,0364	4,6562	2,9186
19		Juli	0,1219	2,4789	4,6064	3,0240
20		Agustus	0,1081	2,1889	3,6611	2,1396
21		September	0,1159	2,0091	4,5273	2,2823
22		Oktober	0,1143	1,9308	4,5186	2,1956
23		November	0,1051	1,8270	2,7557	2,4463
24		Desember	0,1046	1,9583	3,3697	2,4126
25	2018	Januari	0,0905	2,4283	6,0699	2,3416
26		Febuari	0,0952	1,7513	3,3510	1,9416
27		Maret	0,1540	2,2542	4,9135	3,1105
28		April	0,1043	2,2676	3,4156	2,4435
29		Mei	0,1067	1,9047	3,1057	2,2214
30		Juni	0,1089	2,1904	3,2834	2,7232
31		Juli	0,1076	1,8379	3,9605	2,3194
32		Agustus	0,1162	1,9257	3,1142	2,2610
33		September	0,0988	1,9290	2,8164	2,7181
34		Oktober	0,1096	2,2708	3,0840	3,2313
35		November	0,1090	1,8473	3,4507	2,3378
36		Desember	0,1205	2,0748	5,3343	2,5820

Sumber: Hasil Olah Data (2019)

Lampiran 6
Tabel Durbin Watson

n	k=1		k=2		k=3		k=4	
	dL	dU	dL	dU	dL	dU	dL	dU
21	1.2212	1.4200	1.1246	1.5385	1.0262	1.6694	0.9272	1.8116
22	1.2395	1.4289	1.1471	1.5408	1.0529	1.6640	0.9578	1.7974
23	1.2567	1.4375	1.1682	1.5435	1.0778	1.6597	0.9864	1.7855
24	1.2728	1.4458	1.1878	1.5464	1.1010	1.6565	1.0131	1.7753
25	1.2879	1.4537	1.2063	1.5495	1.1228	1.6540	1.0381	1.7666
26	1.3022	1.4614	1.2236	1.5528	1.1432	1.6523	1.0616	1.7591
27	1.3157	1.4688	1.2399	1.5562	1.1624	1.6510	1.0836	1.7527
28	1.3284	1.4759	1.2553	1.5596	1.1805	1.6503	1.1044	1.7473
29	1.3405	1.4828	1.2699	1.5631	1.1976	1.6499	1.1241	1.7426
30	1.3520	1.4894	1.2837	1.5666	1.2138	1.6498	1.1426	1.7386
31	1.3630	1.4957	1.2969	1.5701	1.2292	1.6500	1.1602	1.7352
32	1.3734	1.5019	1.3093	1.5736	1.2437	1.6505	1.1769	1.7323
33	1.3834	1.5078	1.3212	1.5770	1.2576	1.6511	1.1927	1.7298
34	1.3929	1.5136	1.3325	1.5805	1.2707	1.6519	1.2078	1.7277
35	1.4019	1.5191	1.3433	1.5838	1.2833	1.6528	1.2221	1.7259
36	1.4107	1.5245	1.3537	1.5872	1.2953	1.6539	1.2358	1.7245
37	1.4190	1.5297	1.3635	1.5904	1.3068	1.6550	1.2489	1.7233
38	1.4270	1.5348	1.3730	1.5937	1.3177	1.6563	1.2614	1.7223
39	1.4347	1.5396	1.3821	1.5969	1.3283	1.6575	1.2734	1.7215
40	1.4421	1.5444	1.3908	1.6000	1.3384	1.6589	1.2848	1.7209
41	1.4493	1.5490	1.3992	1.6031	1.3480	1.6603	1.2958	1.7205
42	1.4562	1.5534	1.4073	1.6061	1.3573	1.6617	1.3064	1.7202
43	1.4628	1.5577	1.4151	1.6091	1.3663	1.6632	1.3166	1.7200
44	1.4692	1.5619	1.4226	1.6120	1.3749	1.6647	1.3263	1.7200
45	1.4754	1.5660	1.4298	1.6148	1.3832	1.6662	1.3357	1.7200
46	1.4814	1.5700	1.4368	1.6176	1.3912	1.6677	1.3448	1.7201
47	1.4872	1.5739	1.4435	1.6204	1.3989	1.6692	1.3535	1.7203
48	1.4928	1.5776	1.4500	1.6231	1.4064	1.6708	1.3619	1.7206
49	1.4982	1.5813	1.4564	1.6257	1.4136	1.6723	1.3701	1.7210
50	1.5035	1.5849	1.4625	1.6283	1.4206	1.6739	1.3779	1.7214
51	1.5086	1.5884	1.4684	1.6309	1.4273	1.6754	1.3855	1.7218
52	1.5135	1.5917	1.4741	1.6334	1.4339	1.6769	1.3929	1.7223
53	1.5183	1.5951	1.4797	1.6359	1.4402	1.6785	1.4000	1.7228
54	1.5230	1.5983	1.4851	1.6383	1.4464	1.6800	1.4069	1.7234
55	1.5276	1.6014	1.4903	1.6406	1.4523	1.6815	1.4136	1.7240
56	1.5320	1.6045	1.4954	1.6430	1.4581	1.6830	1.4201	1.7246
57	1.5363	1.6075	1.5004	1.6452	1.4637	1.6845	1.4264	1.7253
58	1.5405	1.6105	1.5052	1.6475	1.4692	1.6860	1.4325	1.7259
59	1.5446	1.6134	1.5099	1.6497	1.4745	1.6875	1.4385	1.7266
60	1.5485	1.6162	1.5144	1.6518	1.4797	1.6889	1.4443	1.7274
61	1.5524	1.6189	1.5189	1.6540	1.4847	1.6904	1.4499	1.7281
62	1.5562	1.6216	1.5232	1.6561	1.4896	1.6918	1.4554	1.7288
63	1.5599	1.6243	1.5274	1.6581	1.4943	1.6932	1.4607	1.7296
64	1.5635	1.6268	1.5315	1.6601	1.4990	1.6946	1.4659	1.7303
65	1.5670	1.6294	1.5355	1.6621	1.5035	1.6960	1.4709	1.7311
66	1.5704	1.6318	1.5395	1.6640	1.5079	1.6974	1.4758	1.7319
67	1.5738	1.6343	1.5433	1.6660	1.5122	1.6988	1.4806	1.7327
68	1.5771	1.6367	1.5470	1.6678	1.5164	1.7001	1.4853	1.7335
69	1.5803	1.6390	1.5507	1.6697	1.5205	1.7015	1.4899	1.7343
70	1.5834	1.6413	1.5542	1.6715	1.5245	1.7028	1.4943	1.7351

Sumber : www.junaidichaniago.wordpress.com

Lampiran 7
Tabel Uji t

Pr df	0.25	0.10	0.05	0.025	0.01	0.005	0.001
	0.50	0.20	0.10	0.050	0.02	0.010	0.002
1	1.00000	3.07768	6.31375	12.70620	31.82052	63.65674	318.30884
2	0.81650	1.88562	2.91999	4.30265	6.96456	9.92484	22.32712
3	0.76489	1.63774	2.35336	3.18245	4.54070	5.84091	10.21453
4	0.74070	1.53321	2.13185	2.77645	3.74695	4.60409	7.17318
5	0.72669	1.47588	2.01505	2.57058	3.36493	4.03214	5.89343
6	0.71756	1.43976	1.94318	2.44691	3.14267	3.70743	5.20763
7	0.71114	1.41492	1.89458	2.36462	2.99795	3.49948	4.78529
8	0.70639	1.39682	1.85955	2.30600	2.89646	3.35539	4.50079
9	0.70272	1.38303	1.83311	2.26216	2.82144	3.24984	4.29681
10	0.69981	1.37218	1.81246	2.22814	2.76377	3.16927	4.14370
11	0.69745	1.36343	1.79588	2.20099	2.71808	3.10581	4.02470
12	0.69548	1.35622	1.78229	2.17881	2.68100	3.05454	3.92963
13	0.69383	1.35017	1.77093	2.16037	2.65031	3.01228	3.85198
14	0.69242	1.34503	1.76131	2.14479	2.62449	2.97684	3.78739
15	0.69120	1.34061	1.75305	2.13145	2.60248	2.94671	3.73283
16	0.69013	1.33676	1.74588	2.11991	2.58349	2.92078	3.68615
17	0.68920	1.33338	1.73961	2.10982	2.56693	2.89823	3.64577
18	0.68836	1.33039	1.73406	2.10092	2.55238	2.87844	3.61048
19	0.68762	1.32773	1.72913	2.09302	2.53948	2.86093	3.57940
20	0.68695	1.32534	1.72472	2.08596	2.52798	2.84534	3.55181
21	0.68635	1.32319	1.72074	2.07961	2.51765	2.83136	3.52715
22	0.68581	1.32124	1.71714	2.07387	2.50832	2.81876	3.50499
23	0.68531	1.31946	1.71387	2.06866	2.49987	2.80734	3.48496
24	0.68485	1.31784	1.71088	2.06390	2.49216	2.79694	3.46678
25	0.68443	1.31635	1.70814	2.05954	2.48511	2.78744	3.45019
26	0.68404	1.31497	1.70562	2.05553	2.47863	2.77871	3.43500
27	0.68368	1.31370	1.70329	2.05183	2.47266	2.77068	3.42103
28	0.68335	1.31253	1.70113	2.04841	2.46714	2.76326	3.40816
29	0.68304	1.31143	1.69913	2.04523	2.46202	2.75639	3.39624
30	0.68276	1.31042	1.69726	2.04227	2.45726	2.75000	3.38518
31	0.68249	1.30946	1.69552	2.03951	2.45282	2.74404	3.37490
32	0.68223	1.30857	1.69389	2.03693	2.44868	2.73848	3.36531
33	0.68200	1.30774	1.69236	2.03452	2.44479	2.73328	3.35634
34	0.68177	1.30695	1.69092	2.03224	2.44115	2.72839	3.34793
35	0.68156	1.30621	1.68957	2.03011	2.43772	2.72381	3.34005
36	0.68137	1.30551	1.68830	2.02809	2.43449	2.71948	3.33262
37	0.68118	1.30485	1.68709	2.02619	2.43145	2.71541	3.32563
38	0.68100	1.30423	1.68595	2.02439	2.42857	2.71156	3.31903
39	0.68083	1.30364	1.68488	2.02269	2.42584	2.70791	3.31279
40	0.68067	1.30308	1.68385	2.02108	2.42326	2.70446	3.30688

Sumber : www.junaidichaniago.wordpress.com

Lampiran 8 Tabel Uji F

df untuk penyebut (N2)	df untuk pembilang (N1)												
	1	2	3	4	5	6	7	8	9	10	11	12	13
4	7.71	6.94	6.59	6.39	6.26	6.16	6.09	6.04	6.00	5.96	5.94	5.91	5.89
5	6.61	5.79	5.41	5.19	5.05	4.95	4.88	4.82	4.77	4.74	4.70	4.68	4.66
6	5.99	5.14	4.76	4.53	4.39	4.28	4.21	4.15	4.10	4.06	4.03	4.00	3.98
7	12.25	9.55	8.45	7.85	7.46	7.19	6.99	6.84	6.72	6.62	6.54	6.47	6.41
8	5.32	4.46	4.07	3.84	3.69	3.58	3.50	3.44	3.39	3.35	3.31	3.28	3.26
9	5.12	4.26	3.86	3.63	3.48	3.37	3.29	3.23	3.18	3.14	3.10	3.07	3.05
10	4.96	4.10	3.71	3.48	3.33	3.22	3.14	3.07	3.02	2.98	2.94	2.91	2.89
11	4.84	3.98	3.59	3.36	3.20	3.09	3.01	2.95	2.90	2.85	2.82	2.79	2.76
12	4.75	3.89	3.49	3.26	3.11	3.00	2.91	2.85	2.80	2.75	2.72	2.69	2.66
13	4.67	3.81	3.41	3.18	3.03	2.92	2.83	2.77	2.71	2.67	2.63	2.60	2.58
14	4.60	3.74	3.34	3.11	2.96	2.85	2.76	2.70	2.65	2.60	2.57	2.53	2.51
15	4.54	3.68	3.29	3.06	2.90	2.79	2.71	2.64	2.59	2.54	2.51	2.48	2.45
16	4.49	3.63	3.24	3.01	2.85	2.74	2.66	2.59	2.54	2.49	2.46	2.42	2.40
17	4.45	3.59	3.20	2.96	2.81	2.70	2.61	2.55	2.49	2.45	2.41	2.38	2.35
18	4.41	3.55	3.16	2.93	2.77	2.66	2.58	2.51	2.46	2.41	2.37	2.34	2.31
19	4.38	3.52	3.13	2.90	2.74	2.63	2.54	2.48	2.42	2.38	2.34	2.31	2.28
20	4.35	3.49	3.10	2.87	2.71	2.60	2.51	2.45	2.39	2.35	2.31	2.28	2.25
21	4.32	3.47	3.07	2.84	2.68	2.57	2.49	2.42	2.37	2.32	2.28	2.25	2.22
22	4.30	3.44	3.05	2.82	2.66	2.55	2.46	2.40	2.34	2.30	2.26	2.23	2.20
23	4.28	3.42	3.03	2.80	2.64	2.53	2.44	2.37	2.32	2.27	2.24	2.20	2.18
24	4.26	3.40	3.01	2.78	2.62	2.51	2.42	2.36	2.30	2.25	2.22	2.18	2.15
25	4.24	3.39	2.99	2.76	2.60	2.49	2.40	2.34	2.28	2.24	2.20	2.16	2.14
26	4.23	3.37	2.98	2.74	2.59	2.47	2.39	2.32	2.27	2.22	2.18	2.15	2.12
27	4.21	3.35	2.96	2.73	2.57	2.46	2.37	2.31	2.25	2.20	2.17	2.13	2.10
28	4.20	3.34	2.95	2.71	2.56	2.45	2.36	2.29	2.24	2.19	2.15	2.12	2.09
29	4.18	3.33	2.93	2.70	2.55	2.43	2.35	2.28	2.22	2.18	2.14	2.10	2.08
30	4.17	3.32	2.92	2.69	2.53	2.42	2.33	2.27	2.21	2.16	2.13	2.09	2.06
31	4.16	3.30	2.91	2.68	2.52	2.41	2.32	2.25	2.20	2.15	2.11	2.08	2.05
32	4.15	3.29	2.90	2.67	2.51	2.40	2.31	2.24	2.19	2.14	2.10	2.07	2.04
33	4.14	3.28	2.89	2.66	2.50	2.39	2.30	2.23	2.18	2.13	2.09	2.06	2.03
34	4.13	3.28	2.88	2.65	2.49	2.38	2.29	2.23	2.17	2.12	2.08	2.05	2.02
35	4.12	3.27	2.87	2.64	2.49	2.37	2.29	2.22	2.16	2.11	2.07	2.04	2.01
36	4.11	3.26	2.87	2.63	2.48	2.36	2.28	2.21	2.15	2.11	2.07	2.03	2.00
37	4.11	3.25	2.86	2.63	2.47	2.36	2.27	2.20	2.14	2.10	2.06	2.02	2.00
38	4.10	3.24	2.85	2.62	2.46	2.35	2.26	2.19	2.14	2.09	2.05	2.02	1.99
39	4.09	3.24	2.85	2.61	2.46	2.34	2.26	2.19	2.13	2.08	2.04	2.01	1.98
40	4.08	3.23	2.84	2.61	2.45	2.34	2.25	2.18	2.12	2.08	2.04	2.00	1.97
41	4.08	3.23	2.83	2.60	2.44	2.33	2.24	2.17	2.12	2.07	2.03	2.00	1.97
45	4.06	3.20	2.81	2.58	2.42	2.31	2.22	2.15	2.10	2.05	2.01	1.97	1.94
46	4.05	3.20	2.81	2.57	2.42	2.30	2.22	2.15	2.09	2.04	2.00	1.97	1.94

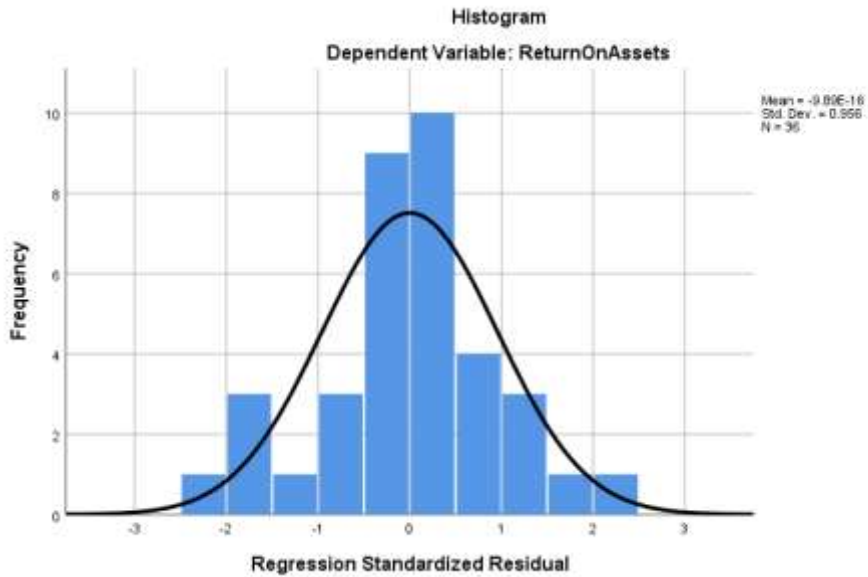
Sumber : www.junaidichaniago.wordpress.com

Lampiran 9
Hasil Output SPSS

Statistik Deskriptif
Descriptive Statistics

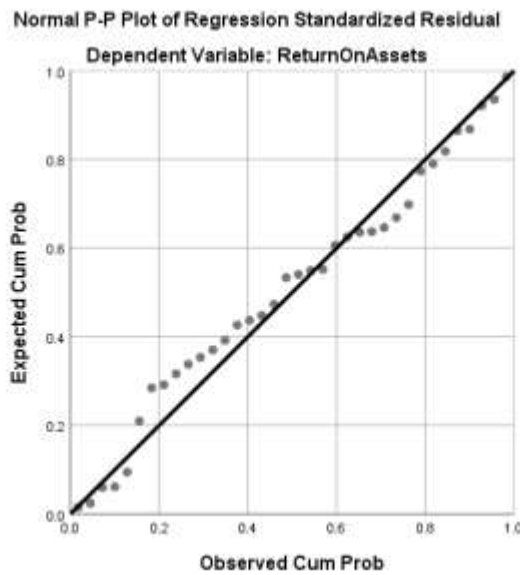
	N	Minimum	Maximum	Mean	Std. Deviation
<i>ReturnOnAssets</i>	36	0.0838	0.1499	0.1131	0.0150
Perputaran Kas	36	1.7513	2.4962	2.1188	0.2019
Perputaran Piutang	36	2.7557	6.2845	4.2896	1.0803
Perputaran Persediaan	36	1.8741	3.2313	2.5383	0.3728
<i>Valid N (listwise)</i>	36				

Uji Normalitas (Histogram)



Uji Normalitas (*Normal Probability*

Plots)



Uji Normalitas (*Kolmogorov-Smirnov*) *One-Sample Kolmogorov-Smirnov Test*

		<i>Unstandardized Residual</i>
N		36
<i>Normal Parameters^{a,b}</i>	<i>Mean</i>	0.0000
	<i>Std. Deviation</i>	0.0109
<i>Most Extreme Differences</i>	<i>Absolute</i>	0.109
	<i>Positive</i>	0.074
	<i>Negative</i>	-0.109
<i>Test Statistic</i>		0.109
<i>Asymp. Sig. (2-tailed)</i>		.200 ^{c,d}

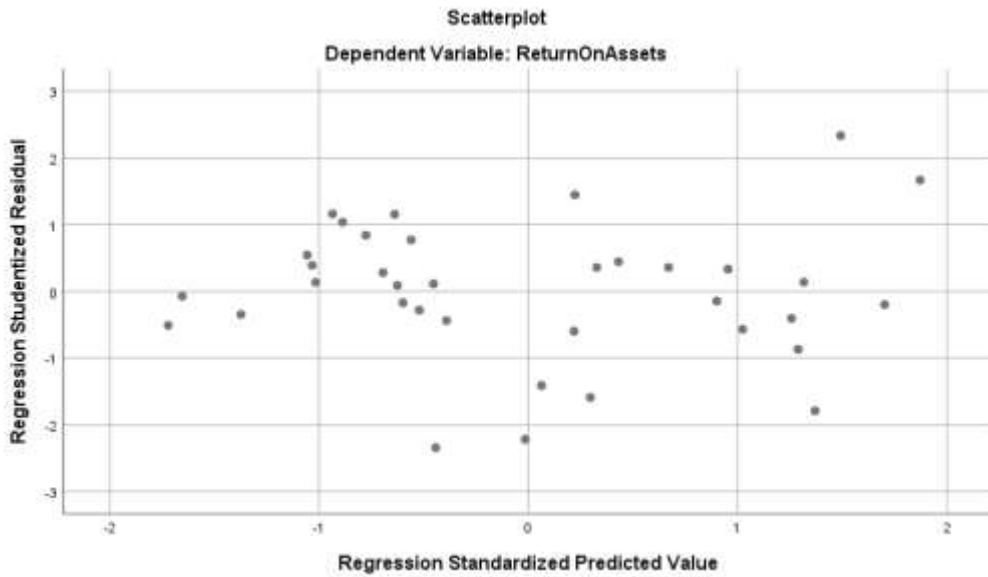
a. Test distribution is Normal.

b. Calculated from data.

c. Lilliefors Significance Correction.

d. This is a lower bound of the true significance.

Uji Heteroskedastisitas



Uji Multikolinearitas

Model		Collinearity Statistics	
		Tolerance	VIF
1	(Constant)		
	Perputaran Kas	0.7570	1.3210
	Perputaran Piutang	0.7910	1.2650
	Perputaran Persediaan	0.7610	1.3140

Uji Autokorelasi

Model Summary^b

Model	Durbin-Watson
1	2.010

a. Predictors: (Constant), Perputaran Persediaan, Perputaran Piutang, Perputaran Kas

b. Dependent Variable: ReturnOnAssets

Analisis Regresi Linier Berganda

Model		Unstandardized Coefficients		Standardized Coefficients
		B	Std. Error	Beta
1	(Constant)	.038	.021	
	Perputaran Kas	.002	.011	.021
	Perputaran Piutang	.002	.002	.165
	Perputaran Persediaan	.024	.006	.598

Uji Signifikansi Parsial (Uji t)
Coefficients^a

Model		t	Sig.
1	(Constant)	1.8330	.0760
	Perputara Kas	.1460	.8850
	Perputaran Piutang	1.1460	.2600
	Perputaran Persediaan	4.0750	.0000

a. Dependent Variable: ReturnOnAssets

Uji Signifikansi Simultan (Uji F)
ANOVA^a

Model		F	Sig.
1	Regression	9.6540	.0000 ^b
	Residual		
	Total		

a. Dependent Variable: ReturnOnAssets

b. Predictors: (Constant), Perputaran Persediaan, Perputaran Piutang, Perputaran Kas

Uji Koefisien Determinasi (Uji R²)
Model Summary^b

Model	R	<i>R Square</i>	<i>Adjusted R Square</i>
1	.6890 ^a	.4750	.4260

a. Predictors: (Constant), Perputaran Persediaan, Perputaran Piutang, Perputaran Kas

b. Dependent Variable: ReturnOnAssets



SEKOLAH TINGGI ILMU EKONOMI
EKA PRASETYA

Jl. Merapi No. 08 Medan – 20212
Telp. (061) 4571198 (Hunting) Fax. (061) 4151391
Website : www.eka-prasetya.ac.id E-mail : ekaprasetya@eka-prasetya.ac.id

Medan, 28 Januari 2019.

Nomor : SUM – 205/K/STIE-EP/I/2019
Lamp. : ----
Hal : "Observasi"

Kepada Yth.
Bapak/Ibu Pimpinan PT PC One Technology
Medan
Di-
Tempat

Dengan hormat,

Bersama ini kami mohon kesediaan Bapak/Ibu Pimpinan untuk menerima kunjungan seorang Mahasiswa/i kami :

Nama	: Izah
NIM	: 153010029
Semester	: VIII
Program Studi	: Akuntansi (S1)
Judul Tugas Akhir	: Pengaruh perputran kas, perputaran piutang dan perputaran persediaan terhadap rentabilitas pada PT PC One Technology

Untuk mengadakan peninjauan ke PT PC One Technology Medan yang Bapak/Ibu pimpin, dalam rangka melakukan observasi untuk bahan penulisan Tugas Akhir Mahasiswa/i tersebut.

Hasil peninjauan berupa data yang dikumpulkannya tetap akan bersifat rahasia dan tidak dipublikir untuk umum. Kami juga mengharapkan kesediaan Bapak/Ibu untuk membalas surat kami ini yang menyatakan bahwa mahasiswa tersebut di atas benar telah melakukan observasi dimaksud.

Atas kesediaan dan bantuan Bapak/Ibu Pimpinan menerima Mahasiswa/i kami serta memberi data yang diperlukan, kami ucapkan terima kasih. Semoga hubungan kerja sama ini dapat berlanjut untuk hari-hari yang akan datang, dan mudah-mudahan perusahaan yang Bapak/Ibu pimpin sukses di masa yang akan datang.

Hormat kami,
Ketua STIE Eka Prasetya

Dr. Sri Rezeki, S.E., M.Si



Perihal : Surat Pemberian Izin Riset Penelitian

Kepada Yth,
Ketua STIE Eka Prasetya
Ibu Dr. Sri Rezeki, S.E., M.Si.
Ditempat

Dengan hormat,

Kami selaku pihak manajemen dari PT. PC One Technology, dengan ini menerangkan bahwa,

Nama : Izah
Nim : 153010029
Mahasiswa : STIE Eka Prasetya
Program Studi : S1 Akuntansi

Telah kami setuju untuk melakukan penelitian di perusahaan kami sebagai syarat penyusunan skripsi dengan permasalahan dan judul "**Pengaruh Perputaran Kas, Perputaran Piutang dan Perputaran Persediaan Terhadap Rentabilitas Pada Perusahaan PT. PC One Technology.**"

Demikian surat ini kami sampaikan, dan atas kerjasamanya kami mengucapkan terima kasih.

Medan, 29 Januari 2019



PC ONE
TECHNOLOGY
Direktur



FUJITSU

DELL

Lenovo

brother.

SONY.
main.believe

logitech

Microsoft

UBIQUUM

Targus

APC
Legendary Reliability



SEKOLAH TINGGI ILMU EKONOMI
EKA PRASETYA

KARTU BUKTI PESERTA SEMINAR PROPOSAL

NAMA : IZAH
NIM : 153010029
PROGRAM STUDI : Akuntansi

NO	HARI/TANGGAL SEMINAR	PENYAJI SEMINAR	NIM	Tanda Tangan Pimp. Seminar
1.	19 April 2018	Shella JUDUL PROPOSAL : Pengaruh current ratio, debt to equity ratio, total aset turnover terhadap kinerja keuangan pada perusahaan manufaktur sektor zinc industri yang terdaftar di Bursa Efek Indonesia periode 2012-2016	143010037	
2.	19 April 2018	Martina JUDUL PROPOSAL : Pengaruh investment opportunity set dan proporsi komisaris independen terhadap kualitas laba pada perusahaan manufaktur subsektor Industri Ekspansi yang terdaftar di Bursa Efek Indonesia periode tahun 2012-2016	143010018	
3.	19 April 2018	Cindy JUDUL PROPOSAL : Analisis Pengaruh Persewaan dan gross profit margin terhadap market value pada perusahaan manufaktur subsektor makanan dan minuman yang terdaftar di Bursa Efek Indonesia periode 2012-2016	143010033	
4.	19 April 2018	Suryana JUDUL PROPOSAL : Pengaruh firm size dan leverage terhadap earning management pada perusahaan manufaktur subsektor farmasi yang terdaftar di Bursa Efek Indonesia periode 2012-2016	143010017	
5.	19 April 2018	Tlora JUDUL PROPOSAL : Pengaruh kualitas sistem informasi, kualitas informasi dan perceived usefulness terhadap kepuasan pengguna akhir sistem informasi akuntansi pada PT. Indako Trading CoY	143010002	
6.	19 April 2018	Carollina JUDUL PROPOSAL : Pengaruh ratio earning per share, return on assets dan debt to equity ratio terhadap return saham pada perusahaan perbankan yang terdaftar di Bursa Efek Indonesia periode 2012-2016	143010004	
		JUDUL PROPOSAL :		
		JUDUL PROPOSAL :		

Mahasiswa dapat menyelenggarakan seminar proposal bila telah memenuhi syarat mengikuti/ menjadi peserta seminar proposal mahasiswa yang lain **MINIMAL 5 KALI**

Medan, 20 April 2018
Ketua STIE Eka Prasetya

Dr. Sri Rezeki S.E., M.Si.



STIE EKA PRASETYA MEDAN
PROGRAM STUDI AKUNTANSI

KARTU BIMBINGAN SKRIPSI



Nama Mahasiswa : IZAH

Nomor Induk (NIM) : 153010029

Email : izzahiem@gmail.com

Telp/Hp : 082363606912

Ka. Prodi

(Putri Wahyuni, S.E., M.Si)

(Susanto, S.T.)

Mahasiswa

(IZAH)

No.	Tanggal	Uraian Singkat	Paraf	
			Dosen Pembimbing	
1	20/2/2019	Revisi Bab I 1/2 II		
2	20/2/2019	Bab I 1/2 II		
3	27/2/2019	Revisi Bab I 1/2 II		
4	19/3/2019	Revisi Bab I 1/2 II		
5	28/3/2019	Revisi Bab I 1/2 II		
6	1/4/2019	Re		
7	2/4/2019	ACE seminar Proposal.		
8	4/4/2019	Revisi		
9	11/4/2019	Revisi		
10	16/4/2019	ACE Anpaan		
11	26/6/2019	Revisi		
12	28/6/2019	Revisi		
13	2/7/2019	Revisi		
14	8/7/2019	Revisi		
15	9/7/2019	ACE META TITAN		
16	10/7/2019	Revisi		
17	11/7/2019	ACE seminar		

Medan, 18 Juli 2019

Diketahui Oleh
Dosen Pembimbing

(Putri Wahyuni, S.E., M.Si)

Disetujui Oleh
Ka. Prodi

(Putri Wahyuni, S.E., M.Si)

DAFTAR RIWAYAT HIDUP

DATA PRIBADI

Nama : Izah
Tempat / Tanggal Lahir : Serang, 18 Maret 1997
Jenis Kelamin : Perempuan
Alamat : Jl. Pukat VII Gg. Gereja No.11, Medan
Alamat Email : izzahliem@gmail.com
Agama : Buddha
Status : Lajang
Handphone (HP) : 0823-6360-6912

RIWAYAT PENDIDIKAN

1. Tahun 2002 s/d Tahun 2008 : SD Mardi Yuana Cilegon
2. Tahun 2009 s/d Tahun 2012 : SMP Mardi Yuana Serang
3. Tahun 2012 s/d Tahun 2015 : SMA Methodist-2 Medan
4. Tahun 2015 s/d Tahun 2019 : Pendidikan S1 - STIE Eka Prasetya

RIWAYAT PEKERJAAN

Februari 2017 – sekarang : PT. Primajaya Multi Technology – sebagai Admin Pajak

DATA ORANGTUA

Nama Ayah : Tomy
Pekerjaan : Wirausaha
Handphone (HP) : 0822-7773-4713
Alamat : Jl. Pukat VII Gg. Gereja No.11, Medan

Nama Ibu : Tjie Lie Fa
Pekerjaan : Ibu Rumah Tangga
Handphone (HP) : 0812-9511-197
Alamat : Jl. Pukat VII Gg. Gereja No.11, Medan

Demikian daftar riwayat hidup ini saya buat dengan sebenar-benarnya.

Medan, 18 Mei 2019

Penulis,



Izah

153010029